

Jp クイックガイド

初めて使用する時、または浄水フィルターを交換した時は、使用前に3～4分間通水してください。

En QUICK GUIDE

When using the machine for the first time or after exchanging the filter, run water through the unit for 3 to 4 minutes.

Fr GUIDE RAPIDE

Lorsque vous utilisez la machine pour la première fois ou après avoir changé le filtre, faites couler de l'eau dans l'unité pendant 3 à 4 minutes.

Th คู่มือฉบับย่อ

เมื่อใช้เครื่องครั้งแรก หรือหลังจากเปลี่ยนตัวกรองแล้ว ให้เปิดน้ำไหลผ่านเครื่องเป็นเวลา 3 ถึง 4 นาที



還元水
KANGEN water
Eau KANGEN
น้ำคังเก็น



PH8.5-9.5

還元水
KANGEN WATER
Eau KANGEN
น้ำคังเก็น

酸性水
Beauty water
Eau de beauté
น้ำคังเก็น

浄水
Clean water
Eau propre
น้ำสะอาด



PH7.0

浄水
Clean water
Eau propre
น้ำสะอาด

浄水
Clean water
Eau propre
น้ำสะอาด

酸性水
Beauty water
Eau de beauté
น้ำิวตี้



PH6.0

酸性水
Beauty water
Eau de beauté
น้ำิวตี้

還元水
KANGEN water
Eau KANGEN
น้ำคังเก็น

強還元水
Strong KANGEN water
Eau forte KANGEN
น้ำคังเก็นเข้มข้น



PH11.0-

強還元水
Strong KANGEN water
Eau forte KANGEN
น้ำคังเก็นเข้มข้น

PH2.5

強酸性水
Strong acidic water
Eau acide puissante
น้ำกรดเข้มข้น

LeveLuk SD501DX

Jp 電源 OFF (切) 状態でボタン長押し (3 秒以上)

En WITH THE POWER OFF, HOLD DOWN (3 SECONDS OR LONGER)

Fr AVEC MISE HORS TENSION MAINTENEZ ENFONCÉ (3 SECONDES OU PLUS)

Th ปิดเครื่อง, กดปุ่มค้างไว้ (3 วินาทีหรือนานกว่านั้น)

音量の変更
Change the volume
Changer le volume
เปลี่ยนระดับเสียง



言語の変更
Change the language
Changer la langue
เปลี่ยนภาษา



ミネラルの添加
Mineral addition
Addition minérale
การเติมแร่ธาตุ



パウダー洗浄
E-Cleaning
E-nettoyage
การทำความสะอาดด้วยไฟฟ้า



Jp クイックガイド

初めて使用する時、または浄水フィルターを交換した時は、使用前に3~4分間通水してください。

En QUICK GUIDE

When using the machine for the first time or after exchanging the filter, run water through the unit for 3 to 4 minutes.

Fr GUIDE RAPIDE

Lorsque vous utilisez la machine pour la première fois ou après avoir changé le filtre, faites couler de l'eau dans l'unité pendant 3 à 4 minutes.

De KURZANLEITUNG

Lassen Sie bei der ersten Inbetriebnahme oder nach dem Filterwechsel 3 bis 4 Minuten lang Wasser durch das Gerät laufen.



還元水
KANGEN water
Eau KANGEN
KANGEN Wasser



pH8.5-9.5

還元水
KANGEN WATER
Eau KANGEN
KANGEN Wasser

酸性水
Beauty water
Eau de beauté
Schönheitswasser

浄水
Clean water
Eau propre
Sauberes Wasser



pH7.0

浄水
Clean water
Eau propre
Sauberes Wasser

浄水
Clean water
Eau propre
Sauberes Wasser

酸性水
Beauty water
Eau de beauté
Schönheits Wasser



pH6.0

酸性水
Beauty water
Eau de beauté
Schönheits Wasser

還元水
KANGEN water
Eau KANGEN
KANGEN Wasser

強還元水
Strong KANGEN water
Eau forte KANGEN
Starkes KANGEN
Wasser



pH11.0-

強還元水
Strong KANGEN water
Eau forte KANGEN
Starkes KANGEN Wasser

強酸性水
Strong acidic water
Eau acide puissante
Stark saures Wasser

Leveluk SD501DX

Jp 電源 OFF (切) 状態でボタン長押し (3 秒以上)

En WITH THE POWER OFF, HOLD DOWN (3 SECONDS OR LONGER)

Fr AVEC MISE HORS TENSION MAINTENEZ ENFONCÉ (3 SECONDES OU PLUS)

De BEI AUSGESCHALTETEM GEDRÜCKT HALTEN (3 SEKUNDEN ODER LÄNGER)

音量の変更
Change the volume
Changer le volume
Ändern der lautstärke



言語の変更
Change the language
Changer la langue
Ändere die Sprache



ミネラルの添加
Mineral addition
Addition minérale
Mineralstoffzusatz



パウダー洗浄
E-Cleaning
E-nettoyage
E-Reinigung



Cn 快速指南

第一次使用机器时或更换过滤器后，请将水冲过设备 3 至 4 分钟。

Es GUIDE RAPIDE

Quando utilize la máquina por primera vez o después de cambiar el filtro, deje correr agua a través de la unidad durante 3 a 4 minutos.

Pt GUIA RÁPIDO

Ao utilizar a máquina pela primeira vez ou após a troca do filtro, deixe a água correr através da unidade por 3 a 4 minutos.

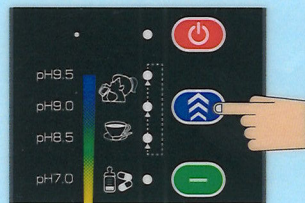
Vi HƯỚNG DẪN NHANH

Khi sử dụng máy lần đầu hoặc sau khi thay bộ lọc, hãy để nước chảy qua máy từ 3 đến 4 phút.



还原水

Agua KANGEN
Água KANGEN
Nước KANGEN




pH 8.5-9.5

还原水
Agua KANGEN
Água KANGEN
Nước KANGEN

美容水
Agua de beleza
Água de beleza
Nước làm đẹp

净水

Agua limpia
Água limpa
Nước sạch



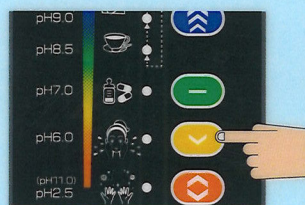
pH 7.0

净水
Agua limpia
Água limpa
Nước sạch

净水
Agua limpia
Água limpa
Nước sạch

美容水

Agua de beleza
Água de beleza
Nước làm đẹp



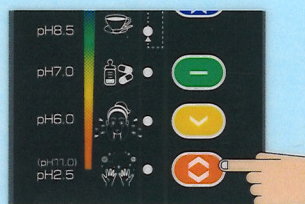
pH 6.0

美容水
Agua de beleza
Água de beleza
Nước làm đẹp

还原水
Agua KANGEN
Água KANGEN
Nước KANGEN

强还原水

Agua KANGEN fuerte
Água KANGEN forte
Nước KANGEN mạnh



pH 11.0-12.5

强还原水
Agua KANGEN fuerte
Água KANGEN forte
Nước KANGEN mạnh

强酸性水
Agua acida fuerte
Água ácida forte
Nước axit mạnh

Leveluk SD501DX

Cn 电源关闭时，按住 (3 秒或更长时间)

Es CUANDO LA UNIDAD ESTÁ APAGADA, MANTENGA PULSADA (3 SEGUNDOS O MÁS)

Pt PRESSIONE E SEGURE (3 SEGUNDOS OU MAIS)

Vi NHẤN VÀ GIỮ (3 GIÂY TRỞ LÊN)

变更音量

Cambiar el volumen
Modificar o nível de som
Sửa đổi mức độ âm thanh



更改语言

Cambiar el idioma
Mudar o idioma
Thay đổi ngôn ngữ



添加矿物

Aditivo mineral
Aditivo Mineral
Phụ gia khoáng



E- 清洗

E-limpieza
E-limpeza
Lám vệ sinh

